

KLEEBACHSCHULENZEITUNG

SCHÜLERZEITUNG DER KLEEBACHSCHULE AACHEN

FEBRUAR 2015

INHALT:

- › **Karneval:
Trends 2015**
- › **Schneemann -
wie man ihn
richtig baut**
- › **Witze**



Karneval 2015

So vorgekleidet die kleebachschule
in diesem jahr!




Feuerwehrmann



Astronaut



Superman



Indianer



Cro




Pirat

Pipilanstrumpf



Prinzezzin




Polizist

Schneemann bauen leicht gemacht

Die Vorgehensweise beim Schneemannbau hat eigentlich schon immer die gleiche Reihenfolge. Man formt als erstes drei kleine Schneebälle und rollt diese solange durch den Schnee, bis man drei unterschiedlich große Kugeln hat. Man muss darauf achten dass die Kugeln eine runde Form bekommen. Die größte Kugel ist für den unteren Rumpf, die mittlere für den oberen Rumpf und die kleinste für den Kopf. Die größte Kugel wird dann auf eine ebene Fläche gestellt, darauf kommt dann die mittlere und die kleinste obendrauf als Kopf. Dann ist der Schneemann schon mal soweit fertig. Nun beginnt man mit der Dekoration. Auf die mittlere und untere Kugel werden in der Mitte von oben nach unten Steine oder Kohlestücke angebracht (als Knöpfe). Als Arme kann man entweder Zweige, die man seitlich in die mittlere Kugel steckt verwenden oder man steckt einen Besen und eine Schaufel hinein. Für das Gesicht werden entweder Kohlestücke oder Steine für Mund und Augen verwendet. Als Nase kann man eine Mohrrübe verwenden. Außerdem kann man dem Schneemann noch eine Pfeife in den Mund stecken. Dem Schneemann kann man dann noch ganz nach belieben einen Schal umhängen und entweder einen alten Topf, einen Eimer oder Hut aufsetzen. Und schon ist er fertig – euer Schneemann. Wem es zu langweilig erscheint einen ganz normalen Schneemann zu bauen, der kann natürlich auch eine Schneefrau, eine Schneekatze, einen Schneebären, einen Schneeeigel, eine Schneemaus oder je nach belieben ein anderes Tier bauen. Der Fantasie sind hier keine Grenzen gesetzt.

Viel Spaß beim Nachbauen.

Quelle: Internet





Schneemann zum Basteln

Einzelteile ausschneiden, zusammenkleben und anmalen!

WITZE



Lehrerin: "Bei jedem Atemzug, den ich mache, stirbt ein Mensch."
Schülerin: "Versuchen Sie's doch mal mit Mundwasser!"

Der Lehrer zeigt zwei Eier. Das eine Ei ist braun und das andere weiß. Der Lehrer fragt: "Was bemerkt ihr?" Da antwortet Fritz: "Das braune Ei war im Urlaub!"

Ein Schüler schläft im Unterricht. Der Lehrer weckt ihn: "Ich kann mir nicht vorstellen, dass das der richtige Platz zum Schlafen ist!". Darauf der Schüler: "Ach, es geht schon. Sie müssen nur leiser sprechen!"



Der Lehrer sagt: "Alle die glauben ein Idiot zu sein stehen jetzt auf!"
Keiner steht auf. Nach einer Weile steht dann der Klassenbeste auf.
Fragt der Lehrer: "Was machst denn du da?"
Sagt der Schüler: "Es tut mir leid Sie als Einzigen stehen zu sehen"

Aktuelles:

Fettdonnerstag findet unsere Karnevalsfeier statt!


Um 9.00 Uhr treffen wir uns im Speisesaal!

Es treten auf:

die Unterstufe mit 'Atemlos' von Helene Fischer
der Prinz mit seinem Gefolge aus Brand

die BPS 1 als Nationalmannschaft
der Kinderprinz Anton mit seinem Gefolge

Außerdem werden lustige Spiele gespielt
und es gibt eine Menge Musik mit Ingrid und Norbert!



Am Freitag, 20.02.1015, ist wieder Disco!
um 11.30 Uhr im Speisesaal

Der Kinonachmittag der SV wurde verschoben, ihr werdet
über den neuen Termin informiert, wenn es soweit ist.